

NORME DI COMPORTAMENTO IN CASO DI INCENDIO




All'ascolto del segnale di allarme e comunque su indicazioni del docente




Mantenere la calma



Seguire le istruzioni del docente e le procedure stabilite



Il docente recupera il modulo "verifica delle presenze" e dà inizio alle procedure di esodo



Il docente apre la porta e verifica la possibilità di percorrenza lungo la via di esodo



Il docente rimane sull'uscio della porta. La classe, guidata dagli alunni aprifila, segue la segnaletica e si dirige verso il punto di raccolta.



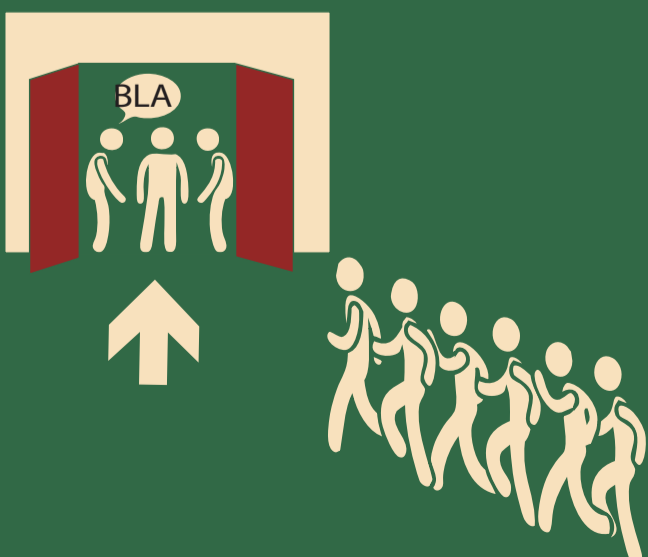
Raggiunto il punto di raccolta non disperdersi e restare in gruppo in modo da facilitare la verifica delle presenze



Il docente, fatta la verifica dei presenti, comunicherà eventuali assenti o problematiche al coordinatore del punto di raccolta



Il docente verifica la completa assenza di alunni nella classe, lascia la porta aperta e aiuta eventuali alunni in difficoltà



Non ostacolare l'esodo



Chi si trova in bagno o da solo in altri locali deve seguire la cartellonistica di emergenza o unirsi agli altri studenti che stanno uscendo, raggiunto il punto di raccolta si unisce alla classe di appartenenza



Non tornare indietro per riprendere oggetti